

Studenci i absolwenci kierunków ekonomicznych według liczby studentów

Typ uczelni	Liczba uczelni	Liczba studentów	Liczba absolwentów
ekonomiczna	116	134 784	40 912
uniwersytet	23	58 389	16 496
techniczna	20	27 119	8 378
zawodowa	26	8 726	2 630
humanistyczna	9	7 422	2 091
rolnicza	6	7 307	2 108
wojskowa	1	2 260	448
morska	2	1 665	514
pedagogiczna	3	1 657	491
sportowa	1	1 294	272
policyjna	1	102	–
Ogółem	208	250 725	74 340

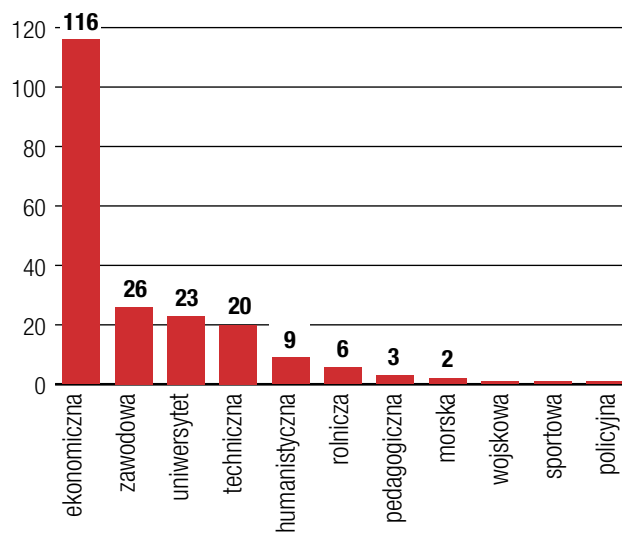
Uczelnie według liczby studentów kierunków ekonomicznych

Liczba studentów	Liczba uczelni
do 200	65
od 200 do 1000	79
od 1000 do 5000	44
od 5000 do 10 000	8
powyżej 10 000	4
brak danych	8
Ogółem	208

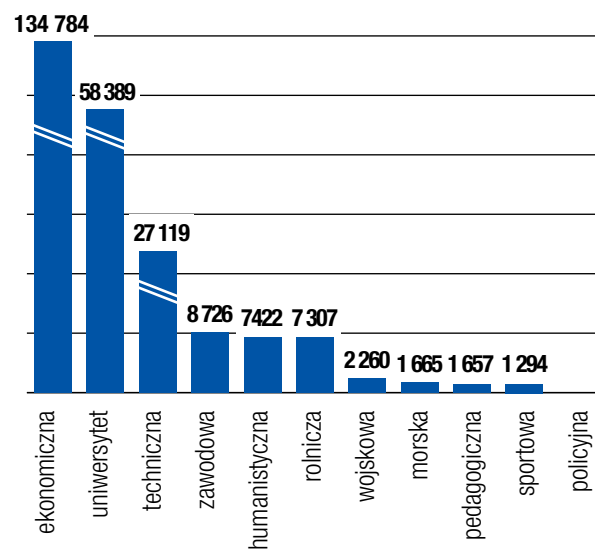
Uczelnie według liczby absolwentów kierunków ekonomicznych

Liczba absolwentów	Liczba uczelni
do 100	82
od 100 do 500	76
od 500 do 1000	16
od 1000 do 2000	8
od 2000 do 3000	7
powyżej 3000	3
brak danych	16
Ogółem	208

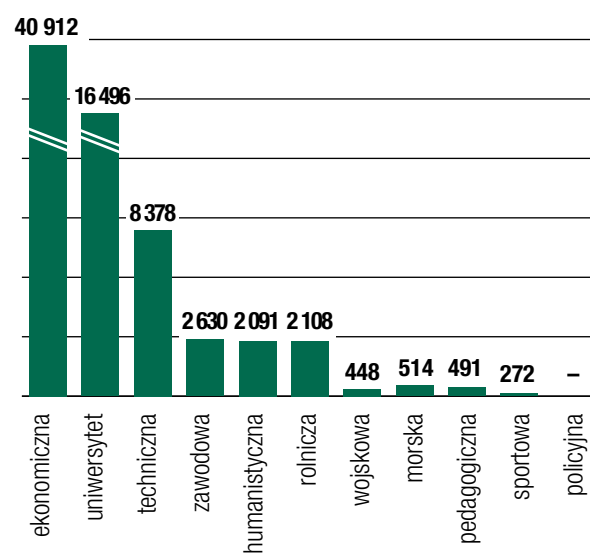
Studenci i absolwenci kierunków ekonomicznych – liczba uczelni



Studenci i absolwenci kierunków ekonomicznych – liczba studentów



Studenci i absolwenci kierunków ekonomicznych – liczba absolwentów

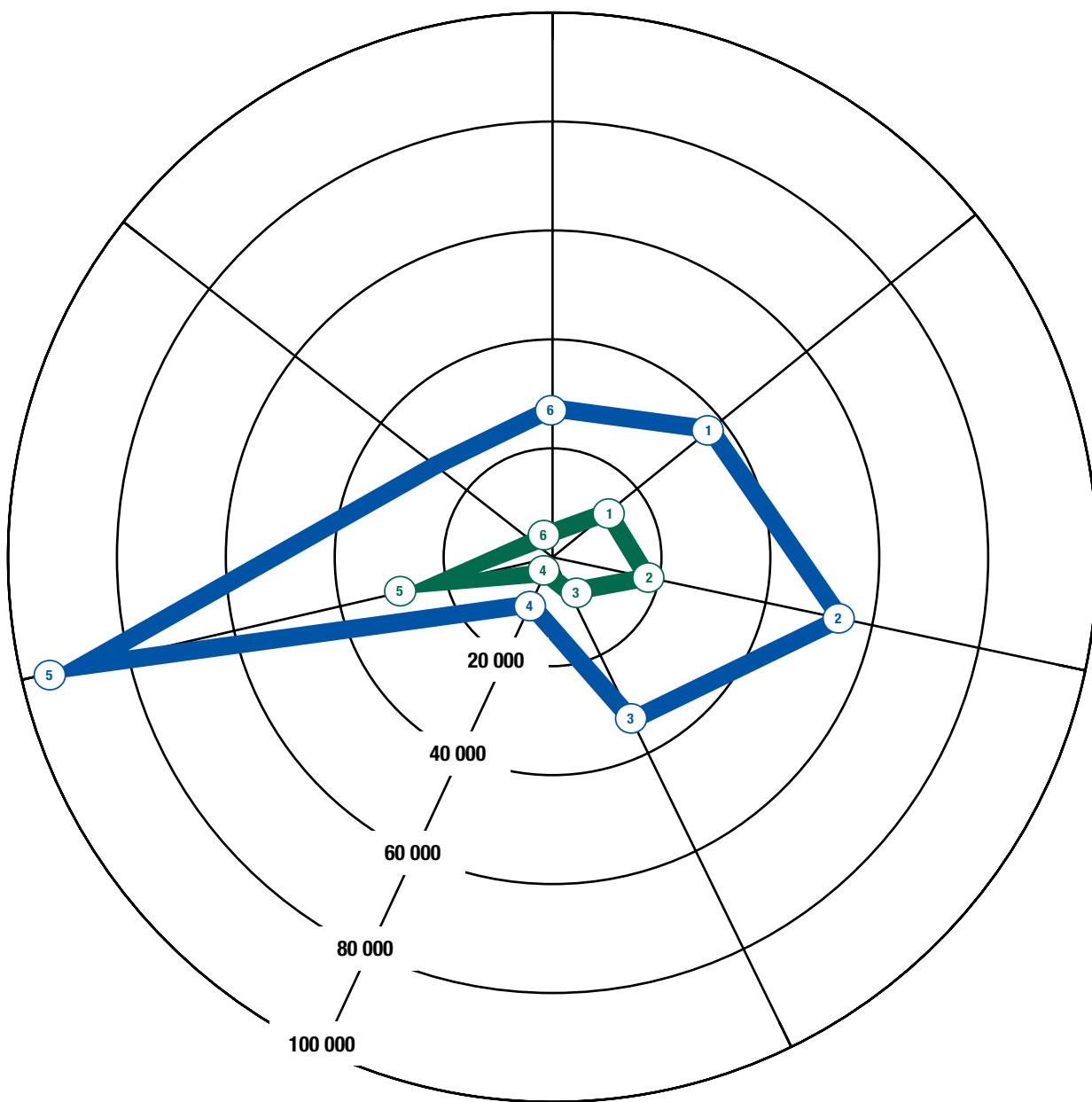


Kierunki ekonomiczne w polskich uczelniach

Lp.	Kierunki	Studenci kierunków ekonomicznych w roku akad. 2016/2017	Liczba uczelni	Absolwenci kierunków ekonomicznych w roku akad. 2015/2016	Liczba uczelni
1	Ekonomia	37 381	86	13 151	85
2	Finanse i Rachunkowość	54 213	69	17 873	54
3	Logistyka	33 327	52	7 080	42
4	Stosunki międzynarodowe (gospodarcze)	9 561	17	3 132	18
5	Zarządzanie	88 836	133	28 537	128
6	Inne kierunki ekonomiczne	27 407	32	4 567	21
	Ogółem	250 725	–	74 340	–

Źródło: Kierunki ekonomiczne na polskich uczelniach – stan na maj 2017. Raport Pro Progressio.

Kierunki ekonomiczne w polskich uczelniach



Źródło: Kierunki ekonomiczne na polskich uczelniach – stan na maj 2017. Raport Pro Progressio.

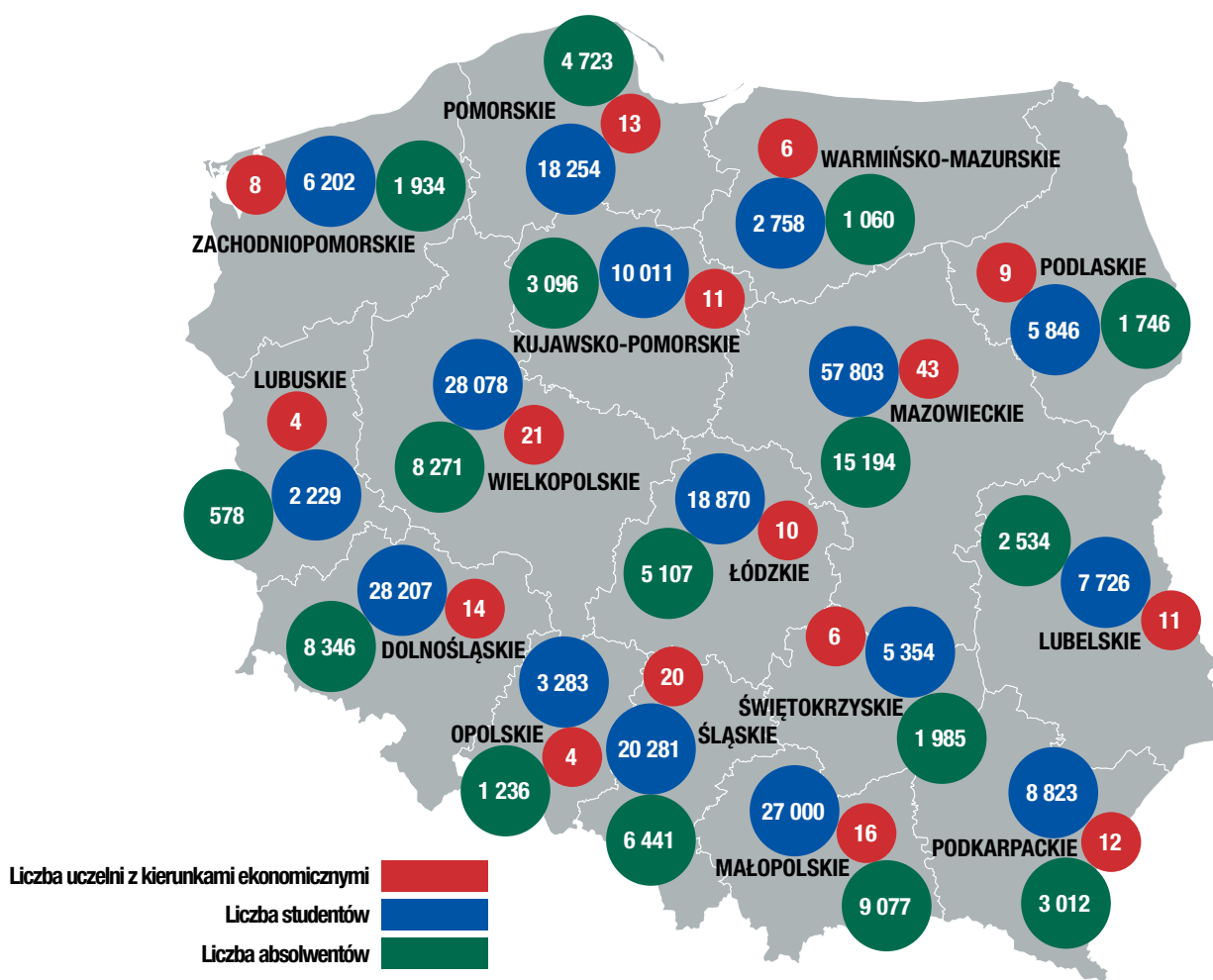
Zajęcia prowadzone w języku angielskim na kierunkach ekonomicznych (liczba uczelni)



Uczelnie i miasta według liczby kierunków ekonomicznych

Liczba wszystkich kierunków	Liczba uczelni	Liczba grup kierunków	Liczba miast
1 kierunek	97	1	24
2 kierunki	54	2	16
3 kierunki	24	3	13
4 kierunki	12	4	9
5 kierunków	4	5	11
6 kierunków	4	–	–
9 kierunków	2	–	–
10 i więcej kierunków	3	–	–
brak danych	8	–	–
Ogółem	208	–	73

Studenci i absolwenci kierunków ekonomicznych na uczelniach wyższych w województwach



Źródło: Kierunki ekonomiczne na polskich uczelniach – stan na maj 2017. Raport Pro Progressio.